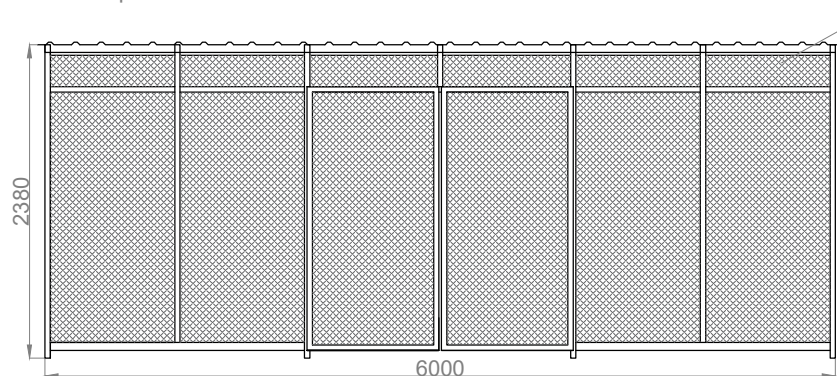


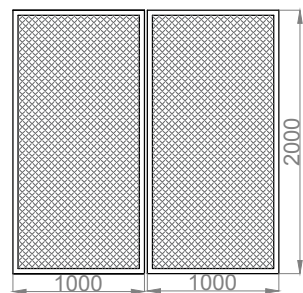
WIATA ŚMIETNIKOWA W-SMC drzwi przesuwne 6000 x 4000 mm

widok z przodu

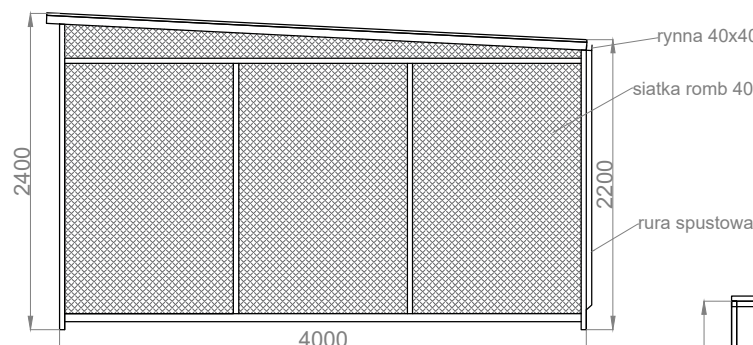


siatka romb 40x17

drzwi przesuwne



widok z boku

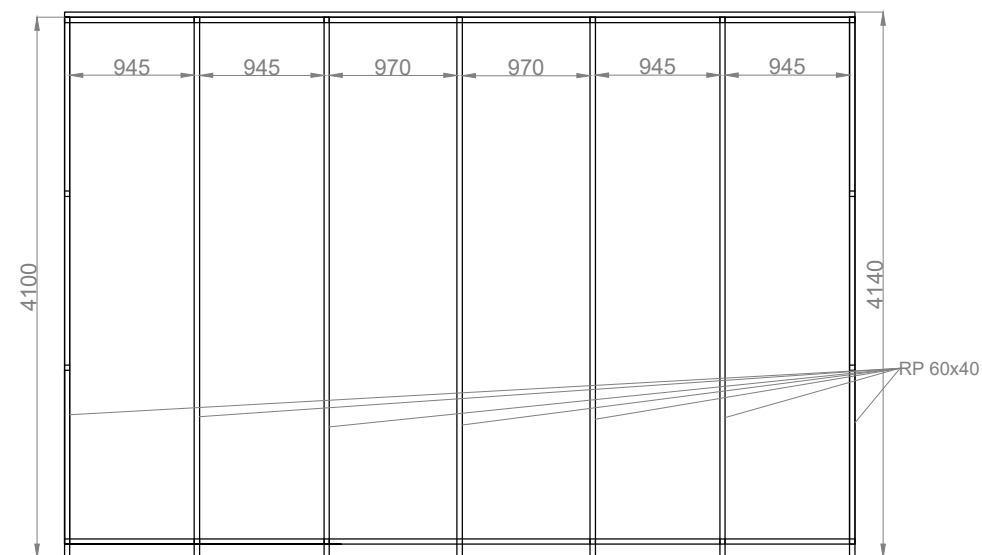


rynna 40x40

siatka romb 40x17

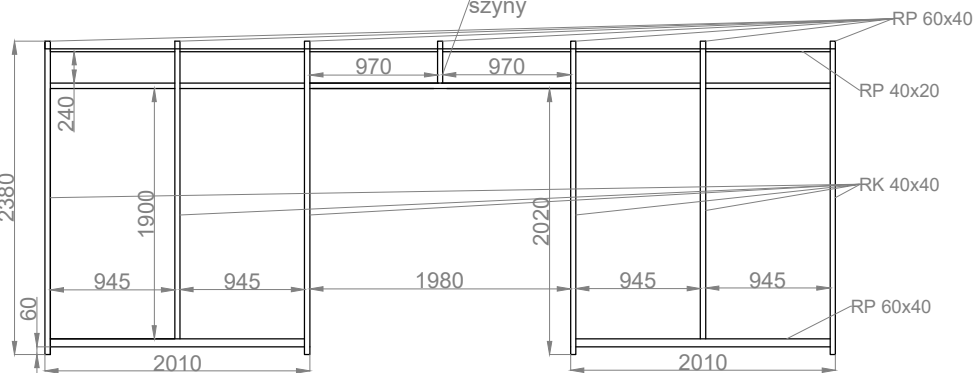
rura spustowa

rzut dachu



RP 60x40

wspornik do uchwytu szyny

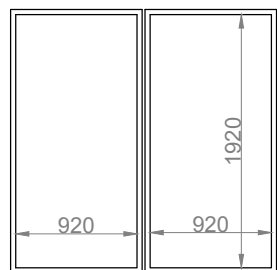


RP 60x40

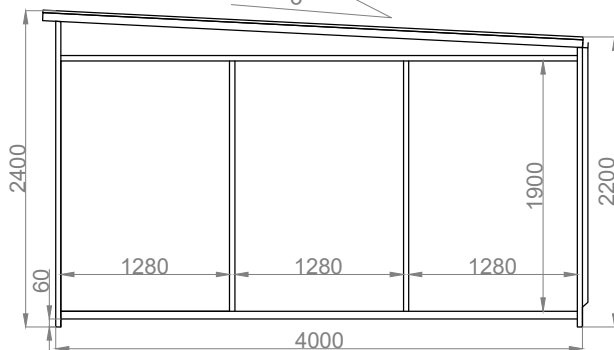
RP 40x20

RK 40x40

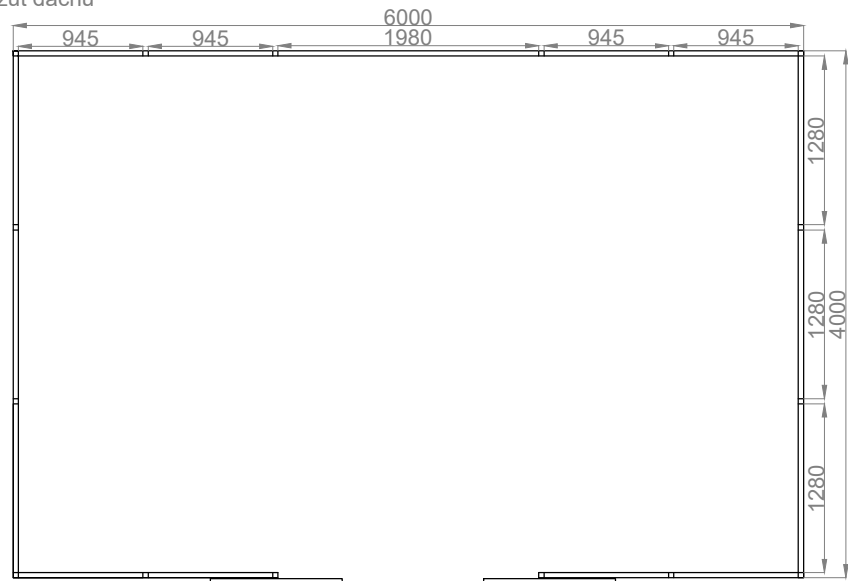
RP 60x40



3°



rzut dachu



Nazwa:

W-SMC

Nr rysunku:

Producent:

FIRMA KROLL BERNADETA MAZUR
ul. Jana Pawła II 50, 89-200 Szubin
NIP: 558 115 28 36

SPECYFIKACJA :

- konstrukcja stalowa,
- malowana na kolor RAL
- dach pokryty blachą trapezową T-18 RAL 7016
- ściany pokryte siatką cięto-ciagnioną romb 40x17
- górne wypełnienie z siatki cięto-ciagnionej romb 40x17
- drzwi przesuwne wypełniona siatką cięto-ciagnioną romb 40x17

Projektant:

Zatwierdził :